

**CENTRÁLNE ZAMYKANIE**

# **CZ 4 DO – G**






Montážny manuál



[www.autoalarm.sk](http://www.autoalarm.sk)

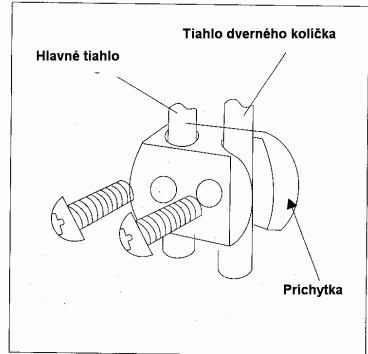
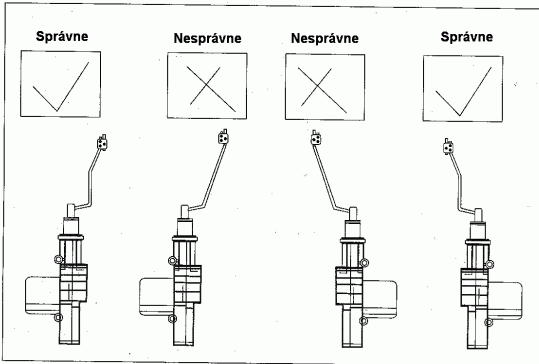


## **Funkcia:**

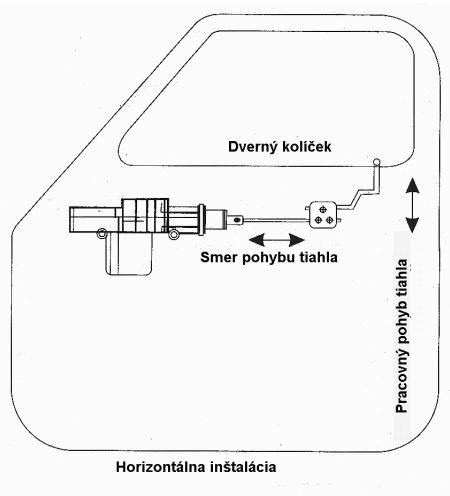
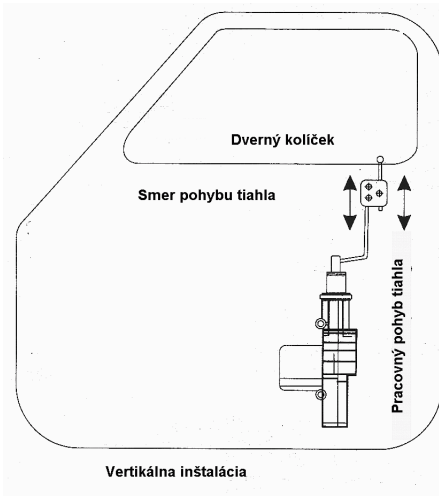
1. Pokiaľ je vypnuté zapaľovanie, krátkym stlačením tlačidla  sa dvere vozidla uzamknú a bliknú svetlá. Opätovným stlačením tlačidla  sa dvere odomknú a svetlá bliknú 2x.
2. Pri zapnutom zapaľovaní, stlačením tlačidla  sa uzamknú dvere vozidla, opätovným stlačením tlačidla  sa dvere otvoria bez blikania svetiel.
3. Manuálne otvorenie centrálneho zamykania sa prevedie, otvorením dverí na vodičovej, ale aj na spolujazdcovej strane (dvere v ktorých sú namontované 5 vodičové servomotory).
4. Automatická funkcia centrálneho uzamykania: Pri zapnutom zapaľovaní a zatvorených dverách po trojnásobnom stlačení nožnej brzdy sa dvere vozidla uzamknú. Pokiaľ sa vozidlo zaparkuje, po vypnutí zapaľovania sa dvere vozidla sa automaticky odomknú. Počas jazdy sa dvere vozidla môžu uzamknúť aj stlačením zamykacieho tlačidla, a odomknúť stlačením odomykacieho tlačidla.
5. Stlačením tlačidla  sa odomkne kufoer a svetlá bliknú.
6. Programovanie ovládačov:
  1. Otvoriť kryt systémovej jednotky a stlačiť „Tlačidlo učenia sa kódu“, svetlá vozidla raz bliknú a centrálne zamykanie sa uzamkne.
  2. Držte stlačené tlačidlo na ovládači pokiaľ svetlá na vozidle nezhasnú a centrálne zamykanie sa odomkne. Naučenie sa ovládača je indikované ak svetlá bliknú 2x a centrálne zamykanie sa znovu uzamkne.

Týmto postupom je možné do systému naučiť až 4 ovládače. Pre každý ovládač je nutné zopakovať celý postup.

## Inštalácia a poloha tiaha.



## Inštalácia servomotorov vo dverách vozidla



### Technické parametre.

#### Systémová jednotka:

Napájanie: 12V ± 2V / DC

Pracovná frekvencia: 300-350 MHz

Čas uzamknutia/odmknutia: 0.5-0.6 sek.

Čas otvorenia kufra: 0.5-0.6 sek.

Kľudový odber: <20 mA

#### Ovládač

Napájanie: 12V alebo 6V

Odber pri vysielaní: <8mA

Kľudový odber: <1µA

Pracovná frekvencia: 300-350 MHz

# Schéma zapojenia centrálneho zamykania

